


- Suportes para recartilhamento, paralelo, inclinado, simples ou cruzado.
- Indicados para tornos em geral.
- Corpo base ou cabeça móvel usinado em aço 1045.
- Produzidos em 4 modelos, equipados com recartilhas de $\varnothing 5/8''$ ou $\varnothing 3/4''$.

INTERNO




REF.	Ø RECARILHA	MEDIDAS DO SUPORTE			P. Médio (kg)
		LARGURA	ALTURA	COMPR.	
PR-903	5/8"	16	16	174	0,30
PR-904	3/4"	16	16	174	0,30

- Indicado para recartilhamento interno.
- Acompanha 1 recartilha reta de passo 1,2 mm


SIMPLES

REF.	Ø RECARILHA	MEDIDAS DO SUPORTE			P. Médio (kg)
		LARGURA	ALTURA	COMPR.	
PR-901	5/8"	16	16	127	0,20
PR-902	3/4"	16	16	127	0,20

- Indicado para trabalhos que necessitem recartilhamento paralelo ou inclinado simples.
- Acompanham 2 recartilhas de passo 1,2 mm, sendo 1 reta e 1 inclinada.



DUPLO




REF.	Ø RECARILHA	MEDIDAS DO SUPORTE			P. Médio (kg)
		LARGURA	ALTURA	COMPR.	
PR-905	5/8"	16	26	135	0,50
PR-906	3/4"	16	26	135	0,50

- Indicado para trabalhos que necessitem recartilhamento cruzado.
- Possui a cabeça móvel, ajusta-se por si só ao trabalho.
- Acompanham 2 recartilhas de passo 1,2 mm, sendo uma com ângulo de corte à esquerda e uma à direita.

TRIPLO

REF.	Ø RECARILHA	MEDIDAS DO SUPORTE			P. Médio (kg)
		LARGURA	ALTURA	COMPR.	
PR-911	5/8"	19	24	175	0,70
PR-912	3/4"	19	24	175	0,70

- Indicado para trabalhos que necessitem recartilhamento cruzado, oferecendo várias opções de passos.
- Modelo versátil, possui a cabeça giratória, permite o uso de 3 tipos de recartilhas sem a troca da ferramenta.
- Acompanham 1 jogo de recartilhas de passo 0,8 mm, 1 jogo de passo 1,2 mm e 1 jogo de passo 1,5 mm.



* Todos os suportes são acompanhados por recartilhas com 30° em aço VND.