



PAINÉIS E ARMÁRIOS PORTA-FERRAMENTAS

Painéis para ferramentas

ref.:	C	H
PM-A	575	375
PM-B	725	575



* não acompanha suportes e ganchos

ref.:	C	H
PM-M	970	970
PM-P	640	970



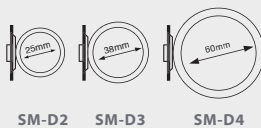
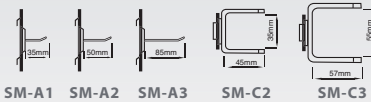
* não acompanha suportes e ganchos

Kits de suporte


ref.:
Kit-GS1
Kit-GS2
Kit-GS3

REF.	KIT-GS1	KIT-GS2	KIT-GS3
SM-A1	10 unid	5 unid	15 unid
SM-A2	10 unid	5 unid	—
SM-A3	10 unid	5 unid	—
SM-C2	3 unid	2 unid	4 unid
SM-C3	3 unid	2 unid	—
SM-D2	2 unid	1 unid	2 unid
SM-D3	2 unid	1 unid	2 unid
SM-D4	2 unid	1 unid	—
SM-F	1 unid	1 unid	1 unid
SM-G	1 unid	1 unid	1 unid
SM-H	1 unid	1 unid	1 unid
SM-J	1 unid	1 unid	—
TOTAL	46 peças	26 peças	26 peças

GANCHOS



SUPORTES



Armários pequenos

ref.:	C	L	H
AR-2	560	230	600



Características

- › Porta de aço
- › 2 gavetas
- › 1 prateleira fixa

ref.:	C	L	H
AR-3	560	230	600



Características

- › Porta com visor de vidro temperado de 3 mm
- › 2 gavetas
- › 1 prateleira fixa

ref.:	C	L	H
AR-4	560	230	600



Características

- › Porta de aço
- › 1 prateleira fixa

ref.:	C	L	H
AR-5	560	230	600



Características

- › Porta com visor de vidro temperado de 3 mm
- › 1 prateleira fixa

↙ Armários médios ↘

ref.:

C	L	H
AM-2	650	230 980



Características

- › Portas de aço
- › 4 gavetas
- › Divisórias internas
- › 1 prateleira fixa

↙ Armários médios ↘

ref.:

C	L	H
AM-43	650	230 980



Características

- › Portas com visor de vidro temperado de 3mm
- › 4 gavetas
- › Divisórias internas
- › 1 prateleira fixa

ref.:

C	L	H
AM-3	650	230 980
AM-4		



Características

- › Portas de aço
- AM-3
- › 2 prateleiras fixas
 - › Divisórias internas
- AM-4
- › 2 prateleiras

ref.:

C	L	H
AM-44	650	230 980



Características

- › Portas com visor de vidro temperado de 3mm
- › 2 prateleiras fixas
- › Divisórias internas

ref.:

C	L	H
AM-5	650	230 980



Características

- › Fechamento com persiana de PVC
- › Chapa perfurada
- › Acompanha: Kit-GS2 (26 peças)

ref.:

C	L	H
AM-45	650	230 980



Características

- › Portas com visor de vidro temperado de 3mm
- › 2 prateleiras fixas

ref.:

C	L	H
AM-54	650	230 980



Características

- › Portas em aço e revestimento com chapa perfurada
- › Acompanha: Kit-GS2 (26 peças)

ref.:

C	L	H
AM-46	650	230 980



Características

- › Portas com visor de vidro temperado de 3mm
- › Com chapa perfurada
- › Acompanha: Kit-GS2 (26 peças)